



Open Data Stand-up

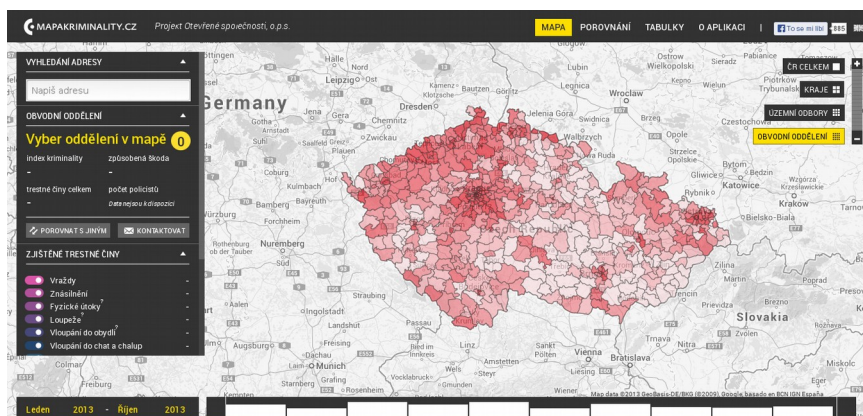
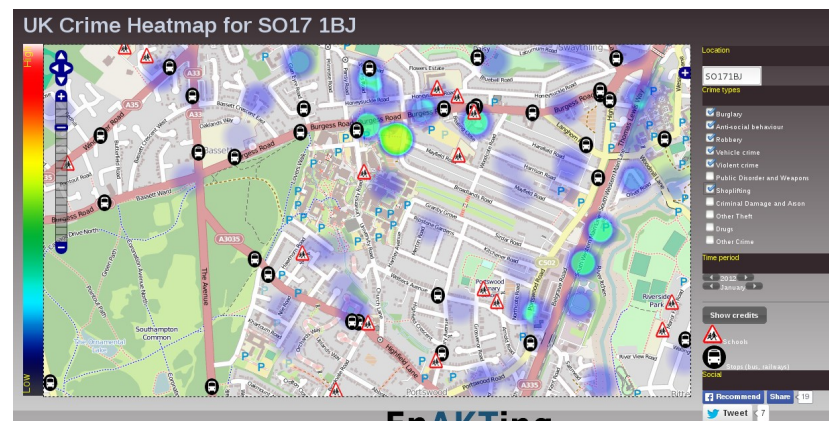
Údaje mestskej polície pre Mapu zločinu

OpenData.sk Meetup #11, Bratislava, 28. september 2017

Peter Hanečák

Inšpirácia

- Veľká Británia
 - <http://crimeview.psi.enacting.org/>
- Česká Republika
 - <http://mapakriminality.cz/>



Čo máme

- MV SR zverejňuje:

- priemery za kraje

- http://www.minv.sk/?statistika_kriminality_v_slovenskej_republike_za_rok_2013

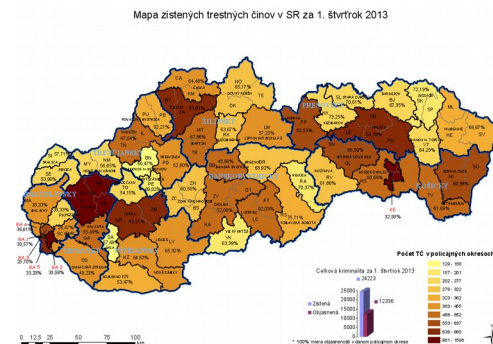
- mapy kriminality pre okresy vo formáte PDF

- <http://www.minv.sk/?statistika-kriminality-v-slovenskej-republike-xml>

- MapaZlocinu.sk:

- interaktívne vizualizácie

Druh kriminality	Zistené	Objasnené	t.j. %	Spôsob škoda	Dodatok objasnení
6 NÁSILNÁ KRIMINALITA	94	38	40	57	
7 SEKŤ	2	2			
8 ŤIENĽ	16	3	19	40	
9 ŤIENĽ na verej. činit.	4	4	100		
10 - z toho na policajtov	4	4	100		
11 ŤIENĽ s ublížením na zdraví	27	6	22		
12					
13 s rasovým mot. „extrémizmus“	1	1	100		
14					

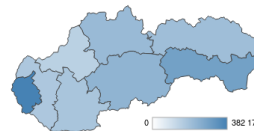


Pomocník O Projekte Kontakt

Počet zistených trestných činov 1 797 245
Slovenská republika roky 1997 - 2014

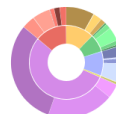
► ? X

Bratislavský kraj	382 179
Košický kraj	288 830
Banskobystrický kraj	229 015
Žilinský kraj	210 578
Prešovský kraj	197 661
Nitriansky kraj	176 981
Trnavský kraj	170 135
Trenčiansky kraj	141 866



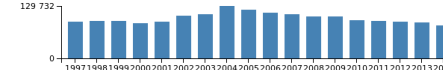
► ? X

Majetková kriminalita	976 725
Ekonomická kriminalita	250 782
Zostávajúca kriminalita	223 068
Násilná kriminalita	190 113
Ostatná kriminalita	141 299
Mravnosťná kriminalita	14 324
Organizovaný zločin	954



Copyright © 2014 Andrej Aláč, Miroslav Birbó Zdrojový kód Export dát CSV

► ? X



► ? X

Absolútna hodnota	1 797 245	Hodnota na 1000 obyvateľov za rok	47,67%
Zistené činy	1 797 245	Objasnenosť (%)	47,67%
Počet osôb	928 272		
Objasnené činy	856 757	Vplyv alkoholu (% objasnených t.c.)	15,29%
Dodatčne objasnené činy	79 154	Majetkový pachateľ (% objasnených t.c.)	12,89%
		Malietky pachateľ (% objasnených t.c.)	2,64%
Spoločenská škoda (tisíc €)	13 623 502	Vplyv drog (% objasnených t.c.)	0,23%
Majetkový pachateľ (počet činov)	110 414	Vplyv alkoholu (počet osôb)	131 028
Majetkový pachateľ (počet osôb)	102 076	Vplyv alkoholu (počet osôb)	123 398
Malietky pachateľ (počet činov)	22 620	Vplyv drog (počet činov)	2 004
Malietky pachateľ (počet osôb)	26 616	Vplyv drog (počet osôb)	1 730

Použité zdroje dát: Štatistika kriminality Počty obyvateľov Hranice krajov

Čo chceme

- cieľ: podrobnejšie vizualizácie
- zatiaľ chýba: podrobnejšie údaje
 - od Polície SR
 - od mestkých polícií

